

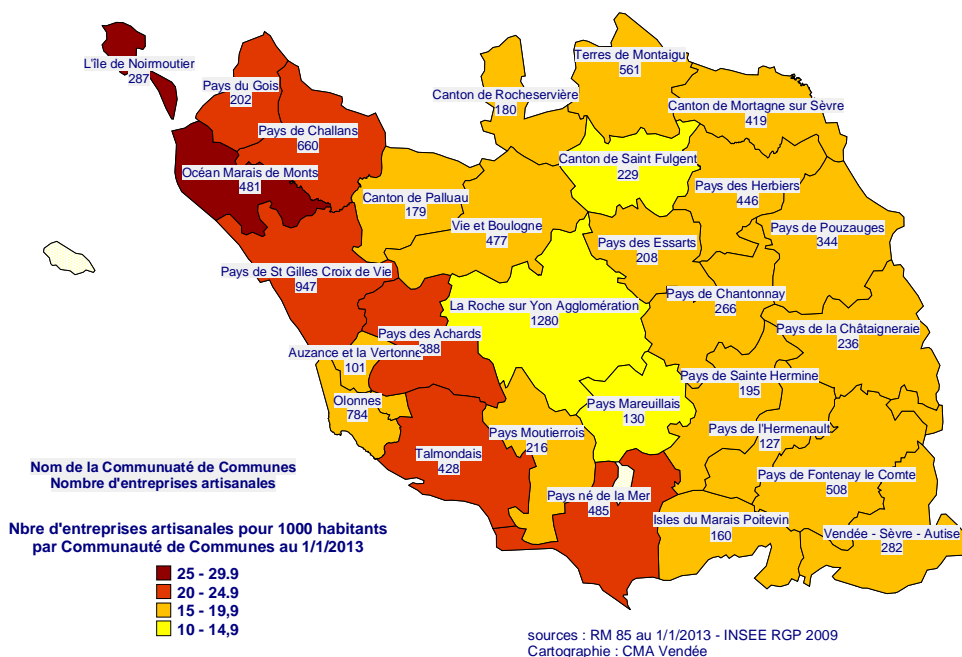
# La dynamique de l'Artisanat

## Communauté de Communes des Olonnes

Edition février 2013

### L'Artisanat, un facteur d'équilibre des territoires

#### Nombre d'entreprises pour 1 000 habitants par Communauté de Communes



#### Les chiffres clés :

**784** entreprises artisanales

**+ 69** entreprises en 5 ans

**85** créations et reprises en 2012

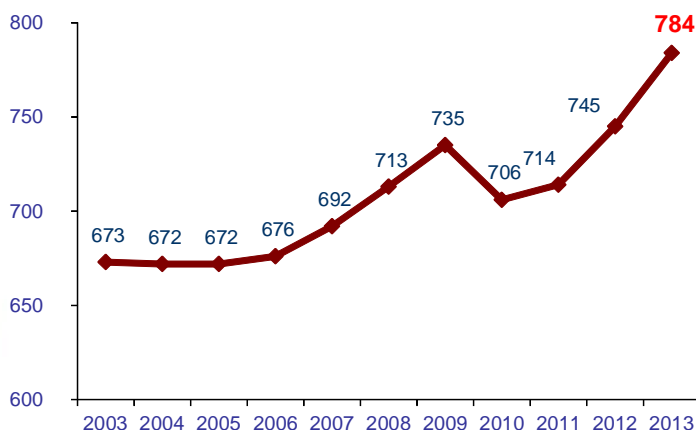
**51** radiations en 2012

**2 900** actifs

Avec 784 entreprises au 1<sup>er</sup> janvier 2013, le territoire des Olonnes se situe au 3<sup>ème</sup> rang (sur 29) des Communautés de Communes de Vendée, derrière La Roche sur Yon Agglomération et le Pays de St Gilles Croix de Vie. La densité artisanale s'établit à 19,1 entreprises pour 1000 habitants (18,2 en Vendée – 14,7 en Pays de la Loire et 16,7 en France<sup>1</sup>).

### L'Artisanat, un acteur du développement économique

#### Evolution du nombre d'entreprises artisanales depuis 10 ans



Le nombre d'entreprises artisanales s'est accru de 10% en 5 ans et de 16% en 10 ans.

En 2012, 85 entreprises artisanales ont été immatriculées :

- 80% par des créations ;
- 17% grâce à des reprises ;
- 3% par d'autres possibilités<sup>2</sup>.

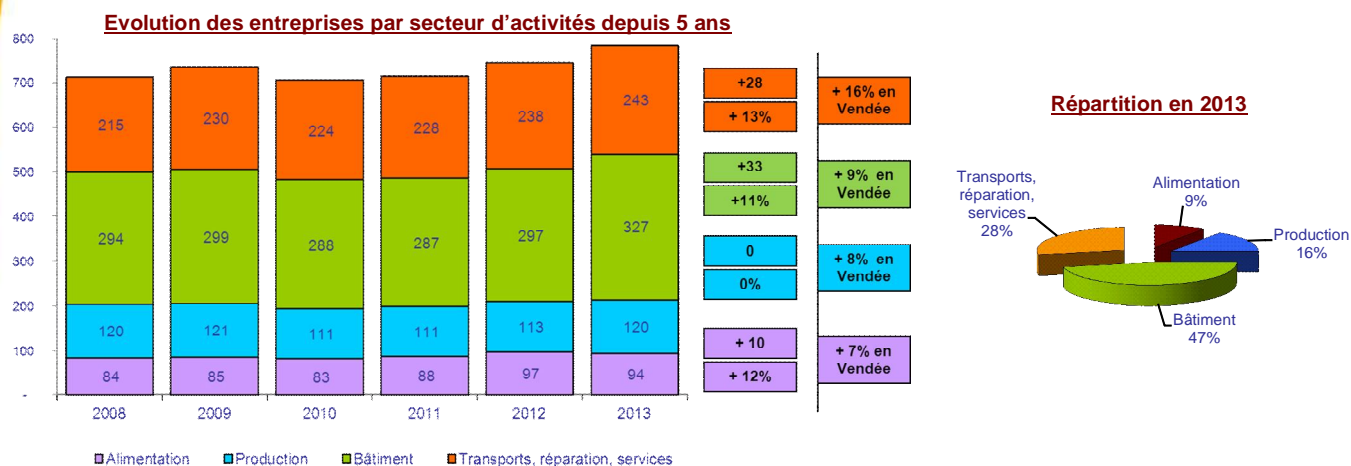
En 2013, 53% des entreprises sont des sociétés - 49% en 2008 - et 47% des entreprises individuelles (comme en Vendée)

Le nombre de sociétés a augmenté de 20% en 5 ans.

<sup>1</sup> Population légale au 1er janvier 2013 : 41 072 habitants sur la CC des Olonnes, 626 411 habitants en Vendée, 3 539 048 en Pays de La Loire, 64 304 500 en France – source INSEE RGP 2009

<sup>2</sup> exemples : prises en location gérance, activités saisonnières, ...

- Davantage d'entreprises artisanales dans 3 secteurs d'activité sur 4

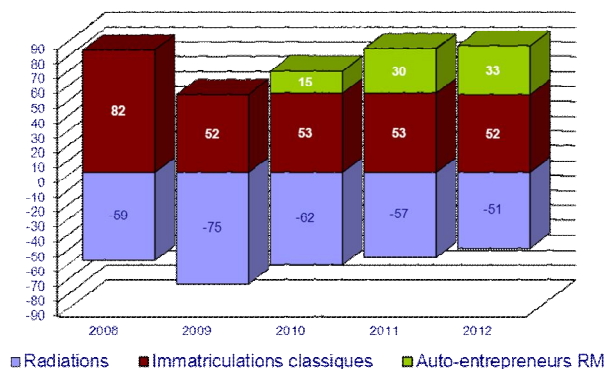


**En 5 ans, le nombre d'entreprises a augmenté de 10%, soit + 71 entreprises.**

Deux secteurs alimentent principalement la progression de l'Artisanat sur le territoire : le Bâtiment (+33 entreprises en 5 ans) et les Services (+ 28 entreprises) et secondairement l'Alimentation. Dans le secteur de la Production le nombre d'entreprises s'est stabilisé (même effectif qu'en 2008).

- La dynamique de créations-reprises et le taux de maintien des entreprises

**Mouvements des entreprises artisanales depuis 2008**

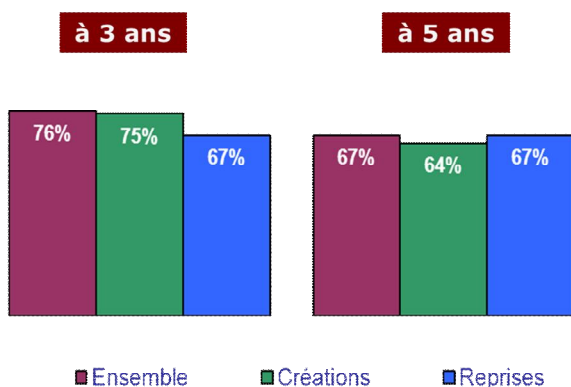


Malgré la conjoncture économique difficile, l'artisanat demeure un secteur attractif avec de nouvelles entreprises :

- En 2012, 85 entreprises artisanales ont été immatriculées au Répertoire des Métiers (créations, reprises, auto-entrepreneurs) ;
- les radiations d'entreprises restent à un niveau inférieur à celui observé sur les années précédentes. Elles ont diminué de 10,5% entre 2011 et 2012.

**Sur les cinq dernières années, hormis l'année 2009, le nombre d'entreprises artisanales a augmenté chaque année.**

**Taux de maintien à 3 ans et à 5 ans**



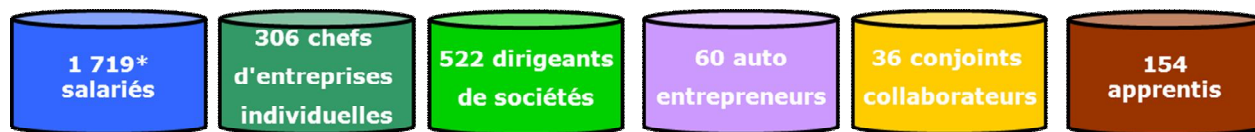
Comme pour l'ensemble de la Vendée, la crise de 2008 a eu des répercussions sur la pérennité des entreprises aussi bien pour les créations que pour les reprises réalisées cette année-là. Toutefois, même si le taux de maintien a fléchi, il reste supérieur à la moyenne nationale.

**76% des entreprises créées ou reprises en 2008 sont toujours en activité 3 ans après la date de création/reprise – comme en Vendée – et 67% le sont 5 ans après - contre 65% en Vendée.**

La pérennité des entreprises créées est toujours plus faible que pour les entreprises reprises.

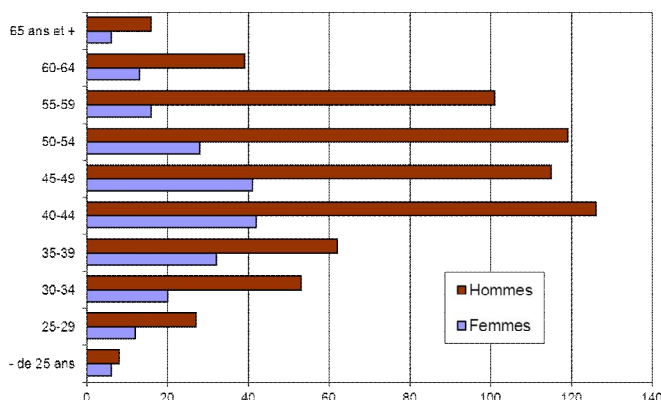
## La dynamique des hommes et des femmes de l'artisanat

2 800 actifs au service de l'économie des Olonnes !



### Les chefs d'entreprises

#### Répartition des chefs d'entreprises artisanales par tranche d'âge



44% des chefs d'entreprise ont moins de 45 ans (49% en Vendée). La proportion a diminué de 2 points en 5 ans, alors qu'elle est restée au même niveau en Vendée.

76% des chefs d'entreprises sont des hommes et 24% sont des femmes (21% en Vendée). Celles-ci travaillent principalement dans les secteurs du textile et des services.

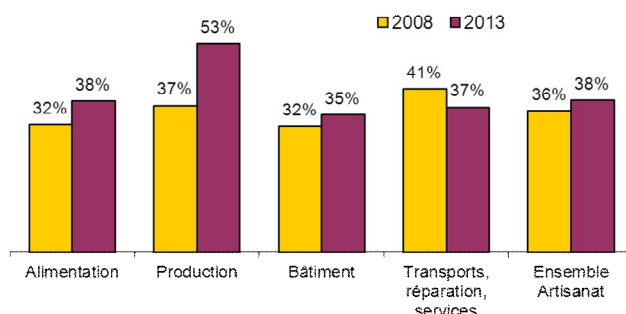
9 artisans ont le titre de Maître Artisan et 557 ont la qualité d'Artisan.

En 2013, 38% des chefs d'entreprises artisanales ont 50 ans ou plus. C'est 4 points de plus que la moyenne vendéenne et leur nombre a progressé de 21% en 5 ans.

Le vieillissement est surtout marqué dans le secteur de la Production (plus d'un dirigeant sur 2 a plus de 50 ans).

Au total, c'est un potentiel de 341 entreprises à transmettre à l'horizon 2030, dont près de 4 sur 10 dans le secteur du Bâtiment.

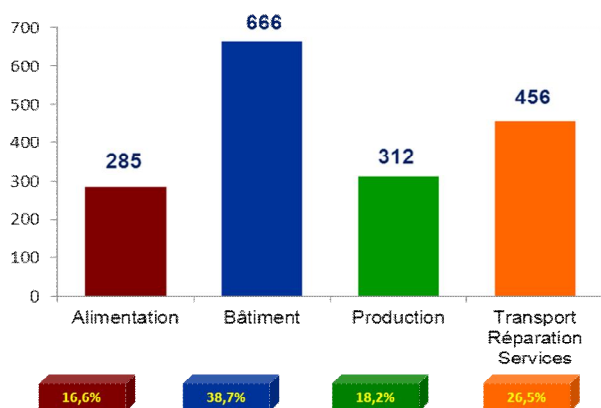
#### Evolution de la part des chefs d'entreprises de 50 ans et plus



### Les salariés

54% des entreprises artisanales des Olonnes emploient au moins un salarié (Vendée 57%).

#### Répartition des salariés par secteur d'activités en 2011<sup>1</sup>



Près de 4 salariés sur 10 travaillent dans le Bâtiment.

1 719 salariés<sup>1</sup> travaillent dans les entreprises artisanales des Olonnes. Entre 2008 et 2011, l'emploi salarié a diminué de 3% (Vendée +0,25%), notamment dans la Production. Dans le Bâtiment, les effectifs ont tendance à se stabiliser. L'emploi salarié progresse uniquement dans les Services.

#### Evolution de l'emploi salarié par secteur d'activité entre 2008 et 2011

Secteur d'activité	CC Olonnes		Vendée
Alimentation	-7	-2,4%	+0,4%
Production	-58	-15,7%	-3,4%
Bâtiment	-6	-0,9%	+0,25%
Transports, réparation, services	+18	+4,1%	+4,8%
<b>Ensemble Artisanat</b>	<b>-53</b>	<b>-3%</b>	<b>+0,25%</b>

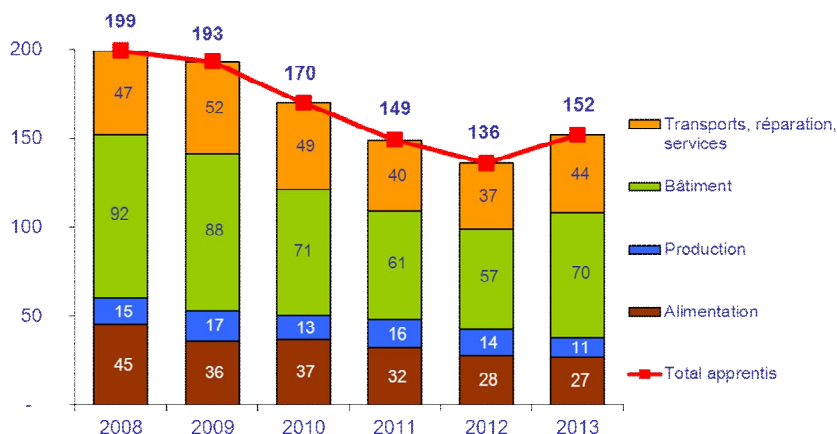
<sup>1</sup> sources : URSSAF (effectif salarié total moyen des 4 trimestres de l'année 2011 – hors apprentis) et CMA85 (entreprises inscrites au RM au 1<sup>er</sup> janvier 2012)

## • Les apprentis

En 2013, 152 jeunes sont en apprentissage dans 108 entreprises (soit une moyenne de 1,4 apprenti par entreprise). Près de la moitié de ces apprentis travaillent dans le Bâtiment.

Depuis 5 ans, le nombre d'apprentis accuse une diminution de 24% (Vendée - 12%). Toutefois, il est intéressant de constater un net rebond en 2013 dans la perspective du renouvellement du tissu artisanal local, car ces jeunes constituent potentiellement les salariés et dirigeants des entreprises de demain.

Répartition des apprentis par secteur d'activités



L'effectif moyen de salariés et d'apprentis par entreprise est de 2,5 (Vendée 3,4).

L'effectif moyen des établissements employeurs est de 4,4 salariés et apprentis (Vendée 5,6).

## • Les conjoints collaborateurs

En 2013, 36 conjoints collaborateurs travaillent dans les entreprises artisanales des Olonnes. Leur nombre est en recul de 5% par rapport à l'année précédente (Vendée - 6%).

Ces conjoints sont principalement dans les métiers de l'Alimentation (45% contre 34% en Vendée). 89% d'entre eux sont des femmes.

### Définitions

- **ENTREPRISE ARTISANALE** / Une entreprise artisanale doit exercer une activité professionnelle indépendante de production, réparation, transformation, prestation de services (à l'exclusion de l'agriculture et de la pêche). Elle doit également employer au maximum 10 salariés au moment de sa création.
- **Qualité d'ARTISAN** / La qualité d'artisan est reconnue aux chefs des entreprises individuelles et aux dirigeants sociaux des sociétés lorsqu'ils justifient, d'une part, pour le métier exercé ou pour un métier connexe, d'un CAP, un BEP ou un titre homologué de même niveau et, d'autre part, d'une immatriculation au Répertoire des Métiers de 6 ans au moins dans le métier
- **Titre de MAÎTRE ARTISAN** / Le titre de maître artisan est attribué aux chefs des entreprises individuelles et aux dirigeants sociaux des sociétés lorsqu'ils justifient :
  - d'un Brevet de Maîtrise (BM) pour le métier exercé ou pour un métier connexe, après 2 ans de pratique professionnelle
  - d'un diplôme de niveau au moins équivalent au BM et de connaissances en gestion d'entreprise équivalentes à celles des modules correspondants au BM
  - d'un savoir-faire reconnu au titre de la promotion de l'artisanat ou de leur participation aux actions de formation et d'une immatriculation au Répertoire des Métiers depuis au moins dix ans
- **CONJOINT COLLABORATEUR** / Est considéré comme conjoint collaborateur, le conjoint d'un chef d'une entreprise commerciale, artisanale ou libérale, qui exerce une activité professionnelle régulière dans l'entreprise sans percevoir de rémunération et sans avoir la qualité d'associé.
- **AUTO-ENTREPRENEUR** / Seuls les auto-entrepreneurs dont l'activité principale ressort du secteur des Métiers sont immatriculés au Répertoire des Métiers (auto-entrepreneurs hors salariés, retraités et activités secondaires). Un auto-entrepreneur immatriculé a créé une entreprise individuelle, est soumis au régime micro-fiscal (micro-entreprise) et a opté pour le régime micro-social simplifié.

Sources : Répertoire des Métiers de la Vendée au 1<sup>er</sup> Janvier de chaque année - URSSAF - INSEE RGP

Retrouvez toutes nos publications sur [www.cm-laroche-sur-yon.fr](http://www.cm-laroche-sur-yon.fr)

Votre contact : Catherine LICOT

### Observatoire des Métiers de la Vendée

Chambre de Métiers et de l'Artisanat de la Vendée

35 rue Sarah Bernhardt - CS 90075 - 85002 LA ROCHE SUR YON CEDEX

Tél. direct : 02 51 44 35 35 / Télécopie : 02 51 44 35 49

Mél : [infometiers85@cm-laroche-sur-yon.fr](mailto:infometiers85@cm-laroche-sur-yon.fr) / Site : [www.cm-laroche-sur-yon.fr](http://www.cm-laroche-sur-yon.fr)

Standard de la Chambre de Métiers et de l'Artisanat de la Vendée : 02 51 44 35 00



La Chambre de Métiers et de l'Artisanat de la Vendée, 1<sup>er</sup> réseau certifié pour l'accompagnement des créateurs et repreneurs d'entreprises en Vendée.